

げんき

高岡市立千鳥丘小学校
第1学年 学年だより
NO. 1
平成30年4月5日

4月の行事予定

ご入学おめでとうございます



うらかな春風のもと、希望に胸をふくらませた1年生。春の光のように輝く笑顔に、保護者の皆様のお喜びもひとしおのことと思います。お子様のご入学を心からお祝い申し上げます。

41名の新1年生の入学を全校のみんなが待っていました。いよいよ、今日から千鳥丘小学校での生活のスタートです。小学校という新しい世界に、第一歩を踏み出した子供たちが早く学校に慣れ、毎日、元気で楽しい学校生活を送ることができるよう、努力してまいります。保護者の皆様のご協力とご支援をよろしくお願いいたします。

連絡先

高岡市立千鳥丘小学校

住所 〒933-0325

高岡市立野 1863番地

TEL 31-0031



☆ 担任です。どうぞよろしくお願ひします！

1組 男子 12名 女子8名 計 20名

担任 浦上 千里 (うらがみ ちさと)

○ 一人一人のよさを大切にして、子供たちが楽しく元気に過ごせるように取り組んでいきたいと思ひます。よろしくお願ひします。

2組 男子 13名 女子8名 計 21名

担任 中田 優子 (なかだ ゆうこ)

○ 千鳥丘小学校に赴任して3年目になります。元気な1年生と楽しく学習や運動に取り組むたいと思ひます。よろしくお願ひします。

1学期の主な行事(4月は4月行事予定参照)

5月 1日(火) 高岡の歴史文化に親しむ日(児童休業日)

5月 15日(火) 運動会予行

5月 16日(水) 団結ランチ

5月 19日(土) 運動会

5月 20日(日) 運動会予備日

5月 21日(月) 繰替休業日

6月 7日(木) 給食試食会

6月 22日(金) 授業参観

7月 23日(月) 保護者会

給食終了

7月 24日(火) 1学期終業式

8月 25日(土) 親子除草(1、3、5学年)

* 行事予定が変更される場合もありますので、ご了承ください。

日	月	火	水	木	金	土
①	2	3	4	5 入学式 下校11:45	6 交通安全教室 下校11:45	⑦
⑧	9 身体計測 1年給食開始 下校14:50	10 下校14:50	11 地区別児童会 集団下校 14:50	12 下校14:50	13 貯金日 視力検査 下校14:50	⑭
⑮	16 先生方の研修会のため 下校14:20	17 下校14:50	18 下校14:50	19 下校14:50 聴力検査	20 下校14:50 口座振替日	21 授業参観(5限) PTA総会 学年懇談会 下校14:20
⑳	㉓ 振替休業	24 下校14:50 耳鼻科検診	25 家庭訪問① 下校14:15	26 家庭訪問② 下校14:15	27 家庭訪問③ 下校14:15	㉔
㉙ 昭和の日	㉓ 振替休日	5/① 高岡の歴史文化に親しむ日	2 口座振替日	③ 憲法記念日	④ みどりの日	⑤ こどもの日

* 保健関係の行事については、保健だよりをご覧ください。

* 交通安全教室は、警察の方に横断歩道や信号の渡り方などを指導していただきます。

* 25日(水)、26日(木)、27日(金)は、家庭訪問です。家庭訪問の日程は、後日配布予定の学校からのたよりをご覧ください。また、順番についての詳細は、後日お知らせします。

* 5月の集金振替日が5月2日(水)の連休中となっておりますので、早めの入金をお願いいたします。



☆ご家庭との連携について

1 学年通信「げんき」の発行

学年通信は、学校と家庭を結ぶたよりです。1年生の子供たちが毎日仲良く元気に学校生活を送れることを願って、「げんき」と名付けました。行事予定、お知らせやお願い、子供たちの学校での様子などを載せますので必ずお読みください。

2 連絡帳・連絡袋の活用

一人一人の子供たちが安心して学校生活を送ることができるように、学校と家庭との連絡を密にしたいと思います。連絡帳には宿題やお知らせ、翌日持ってくる物、担任からのお願いなどを書きます。連絡袋には宿題プリントやたより等を入れます。お忙しいとは思いますが、毎日連絡帳や連絡袋を見てくださるようお願いいたします。連絡帳には見た印（サインかはんこ）をお願いします。

また、家庭から学校への連絡にもご利用ください。連絡帳に記入されたときは、付箋を貼るなど、分かるようにしていただくと助かります。連絡袋に学校への提出物を入れた場合、「先生に出してね」など、お子さんへ声をかけてください。

なお、連絡帳が書けるまで、ミニおたよりを出し連絡帳に貼りますので、連絡帳と同様に確認の印をお願いします。

【連絡帳に記入するときの約束】

- し…宿題
- れ…家の人に連絡することや渡す印刷物
- も…通常の学習用具の他に持ってくる物



3 電話の活用

どんなことでもお気軽に担任にご連絡ください。遅刻、欠席などのお知らせは、前日または当日の7時45分から8時5分までに学校へ電話で連絡してください。

また、集団登校班の班長や学童保育「千鳥っ子すくすくクラブ」にも連絡をしてください。連絡無しで遅刻や欠席をすることのないようお願いいたします。

なお、学校からは（31-0031）と（31-4931）でかけることができますので、携帯電話等の着信履歴で学校からの電話であることが分かるように両方とも登録してください。

お配りしたもの

- 学年だより「げんき」No. 1（P. 1～P. 7）
- 教科書7冊（国語、算数、生活、音楽、図画工作、書写、道徳）
 - *生活と図画工作は2年生でも使います。
- 副読本1冊（書写の練習ノート）
 - *教科書は無償、副読本は有償です。合計8冊です。
 - 副読本の代金は、学年集金より支払います。
- ノート3冊・ネームペン・のり
 - *教科書、ノートなどの乱丁・落丁がないか確認された後記名をお願いします。持ち物にはすぐひらがなで記名してください。
- 連絡袋（今日は、配布物が入っています。）
- 安全帽子（衣料組合よりいただきました。）

〈提出書類、配布物について〉

【茶封筒に入っているもの】	【連絡袋や白い袋に入っているもの】
<ul style="list-style-type: none"> ◎学年だより ◎給食だより ◎保健だより ◎保健関係書類 <ul style="list-style-type: none"> ○保健調査票 <ul style="list-style-type: none"> ・保健関係書類の記入について ○運動器検診保健調査票 <ul style="list-style-type: none"> ・運動器検診実施のお知らせ ○結核健康診断問診調査票 ○災害共済給付制度の加入について <ul style="list-style-type: none"> ・「災害共済給付制度」のお知らせ 	<ul style="list-style-type: none"> ・「こども110番の車」運動について ・黄色いワッペン（式服の肩につけてください。）（富山テレビより） ・黄色い手帳（毎日ランドセルに入れておきます。） ・手帳ケース（手帳を中に入れ、ランドセルのポケットに入れておいてください。） ・たいせつないのちとあんぜん ・青少年相談窓口のごあんない ・安全帽子（千鳥地区衣料組合より） ・ランドセルカバー（交通安全協会より） ・ランドセルカバー（学協社、日本コープ共済生活協同組合より） ・防犯ブザー（ランドセルに付け、使い方を練習しておきましょう。） （千鳥丘小学校安全対策連絡協議会より） ・安全笛（高岡防犯協会より） ・防犯笛（富山新聞社） ・ドラえもん自由帳と鉛筆（ショウワノート株式会社より） ・自由帳（学校で利用するので保管します。）（中越パルプ工業株式会社より） ・自由帳とお守りの飾り（立野交通安全母の会より） ・クリアファイル（JAより）
<ul style="list-style-type: none"> * 封筒は今後も使いますので、提出書類はこのまま封筒に入れて持たせてください。 * ○印は提出書類です。9日（月）まで提出してください。 	

* 上記のように、お子さんの入学をお祝いして、関係各位からたくさんのお祝い品をいただきました。みなからお祝いされていることや感謝の気持ちをもつことの大切さを、お子さんに分かりやすく、お話してください。

☆お知らせとお願い

1 登下校について

(1) 登校について

集団登校に遅れないように余裕をもって集合場所へ行かせてください。安全帽子を必ずかぶり、交通安全ワッペンを右肩に付け、手帳はランドセルに入れてください。男子の帽子にもゴムひもを付け、風で飛ばぬようあごにかけるようにしてください。


登校班の班長の注意を守り、右側通行・右、左、右の確認・縦一列に並んで歩くことなど、毎日くり返し声をかけて指導しますので、ご家庭でも声かけをお願いします。

(2) 下校について

○ 下校は、下記のように5方向に分かれて、低学年で集団下校します。そこで、連絡袋に入っている各方面ごとの色別リボンを安全帽子の右側に付けてください。下校の際、自宅以外へ帰るときや、学童保育を休む場合もお知らせください。（下校時刻は、行事予定等に明記してあります。）

雨天時は、1・2年生は安全のため雨カップを着ての通学になります。カップを毎日ランドセルに入れ、着方や脱ぎ方、たたみ方のコツがつかめるようになるまで、家庭でも練習してください。

- ・赤リボン…東高池町、高池町、栄町、立野美鳥町1, 2丁目方面
- ・緑リボン…八軒町、鍛冶屋町、舘町、御蔵町、高札町、橋番町、御宝町、寺町、平成町、天目町、立野美鳥町3丁目、立野団地、宝来町方面
- ・青リボン…本保、小竹、上開発、駒方、今市、三ヶ方面
- ・黄リボン…中保方面
- ・オレンジリボン…千鳥っ子すくすくクラブ（学童）



☆入学当初の学習について

- 6日（金）は、1年生だけの集団下校、また、11日（水）は全校児童で集団下校を行い、四日間は途中まで（西高岡駅及び小竹の大通り辺り）教師が付き添います。
- 9日（月）と12日（木）以降は、2年生と集団下校を行います。ただし、17日以降、毎週火曜日は、1年生のみでの下校です。下校に慣れるまで、家の方が途中まで迎えに来ていただくと、お子さんも安心できると思います。
 - * 学校前の県道は車の往来が多く、大変危険です。飛び出したり、歩道の縁石に上ったりしないなど、交通安全に十分気を付けるよう、学校でしっかり指導したいと思います。ご家庭でもお子さんと一緒に通学路を歩かれて、道順や危険な場所を確かめるなど、安全指導を重ねてお願いします。
 - * 自宅以外に帰る場合は、帰宅先の名前・住所・電話番号などを担任にお知らせください。また、学童保育「千鳥っ子すくすくクラブ」へ行く場合は、放課後すぐに行きます。クラブへ行かない場合は、その都度担任とクラブの両方にお知らせください。本人にも「今日は、クラブへ行かない日だよ」と言っておいてください。
 - * 地域の安全指導を行う方へ、しっかりとあいさつし、感謝の気持ちを伝えられるよう指導したいと思いますので、ご家庭でも声をかけてください。

4 給食について

- (1) 9日（月）から1年生も給食が始まります。ランチマット、マスク、歯ブラシと歯磨き用コップを袋に入れて持たせてください。机の横につるして使いますので、ひもは長すぎないようにお願いします。
- (2) 毎週金曜日に歯ブラシ、コップ、ランチマット、マスクなどを持ち帰りますので、きれいに洗って翌週の月曜日に持たせてください。
- (3) 輪番で給食当番をします。当番が終わると、白衣の入った袋を持ち帰ります。衛生のため、洗濯・アイロンがけを忘れず、月曜日に持たせてください。

5 その他

- (1) ノートは必要に応じて学校で用意します。
- (2) クレパス、クーピー又はパステックなどは、12色程度の物を準備してください。
- (3) 算数セットは、全てに名前を付けて11日（水）までに持たせてください。
- (4) 時間割表（後日配ります。）を見て、教科書やノートをそろえてください。（一緒に確認してください。）
- (5) 生活のリズムの変化と緊張のため、しばらくは、お子さんは大変疲れやすいと思います。十分睡眠がとれるよう気を付けてください。

入学当初の学校生活の概略をお知りいただき、お子さんが1日も早く学校生活に慣れ、元気に登校できますよう、ご協力お願いいたします。

- ・ 毎日持ってくるものはP. 6をご覧ください。
- ・ 9日（月）の身体測定の日には、体操服（半袖・短パン）で登校させてください。靴下に名前を書いてください。女子の髪の毛は、測定の邪魔にならないように頭頂部で縛らないでください。
- ・ 予定を変更する場合や特別に持ってくる物がある場合は、その都度お知らせします。
- ・ 忘れ物は学習の妨げになりますので、翌日の学習の準備がきちんとできるように見てください。
- ・ しばらくは、学校のきまりや学習の基礎となる態度の習慣化に重点をおきます。

持ち物について


- (1) 全ての持ち物にひらがなではっきりと名前を書いてください。
- (2) 毎日持ってくるもの


*10点セット（毎日持ってくる物）

- ①安全帽子 ②交通安全ワッペンと手帳 ③ハンカチ ④ティッシュ
- ⑤筆箱（赤青鉛筆、消しゴム、ネームペン、Bか2B鉛筆5本）
- ⑥下じき ⑦連絡帳 ⑧連絡袋 ⑨自由帳 ⑩雨カッパ（ビニル袋に必ず入れてください）

- ・ その日に必要な教科書やノートや持ち物
- ・ ビニル袋（ランドセルに1、2枚必ず入れておいてください。）

☆明日からの予定

日	学 習 活 動	特別に持ってくるもの	下校時刻
6日（金）	◎学級指導 <ul style="list-style-type: none"> ・ 持ち物の確認 ・ あいさつや返事の仕方 ・ 便所の使い方 ・ ならび方 ・ 雨具かけや下足箱の使い方 ◎交通安全教室 <ul style="list-style-type: none"> ・ 安全な登下校について  <p>* 6日以降は、体操服の上に名札を付けた式服の上着を着てきます。</p>	*10点セット（毎日持ってくる物） <ul style="list-style-type: none"> ①安全帽子 ②交通安全ワッペンと手帳 ③ハンカチ ④ティッシュ ⑤筆箱（赤青鉛筆、消しゴム、ネームペン、Bか2B鉛筆5本） ⑥下じき ⑦連絡帳 ⑧連絡袋 ⑨自由帳（ドラえもん自由帳） ⑩雨カッパ（ビニル袋に必ず入れてください） ★のり （★印のものは、記名確認後集め、学校で保管します。） <ul style="list-style-type: none"> ・ 提出書類（締め切り9日） <ul style="list-style-type: none"> ○保健調査票 ○運動器検診保健調査票 ○結核健康診断問診調査票 ○災害共済給付制度の加入について *茶封筒に入れて提出してください。	11時45分 1年生だけで集団下校 （教師引率）

9日 (月)	<p>◎学級指導</p> <ul style="list-style-type: none"> ・教室の用具の使い方 ・学校の約束 ・記名調べ ・給食の仕方 準備の仕方と待ち方 食事のマナー 後片づけの仕方 <p>◎身体計測</p>	<p>*10点セット</p> <ul style="list-style-type: none"> ★書写の教科書 ★書写の練習ノート ★クレパス ★クーピー又はパスティック等 ・図工の教科書 ・音楽の教科書 <p>・提出書類(締め切り9日)</p> <p>・給食セット(コップ、ランチマット、歯ブラシ、マスクを袋に入れて)</p>	<p>14時50分</p> <p>1、2年で集団 下校 (教師引率)</p>
10日 (火)	<p>◎学習</p> <ul style="list-style-type: none"> ・話の聞き方 ・自分の名前 ・楽しい歌(校歌など) ・校内めぐり <p>◎学級指導</p> <ul style="list-style-type: none"> ・校庭の遊具の使い方 ・学用品の・出し入れ <p>*晴れたら、かけっこ</p>	<p>*10点セット</p> <ul style="list-style-type: none"> ・国語の教科書、ノート ・算数の教科書、ノート ・生活の教科書 ・音楽の教科書 <p>★ぞうきん3枚</p> <p>★外履きズック</p>	<p>14時50分</p> <p>1、2年で集団 下校 (教師引率)</p>
11日 (水)	<p>◎学習</p> <ul style="list-style-type: none"> ・数えてみよう ・字を書く姿勢と運筆のけいこ ・わたしを描こう <p>◎地区別児童会</p>	<p>*10点セット</p> <ul style="list-style-type: none"> ・国語の教科書、ノート ・算数の教科書、ノート ・図工の教科書 ・音楽の教科書 <p>*この日までに、算数ボックスを持たせてください。雨天時を避けて、持たせてください。</p>	<p>14時50分</p> <p>全校集団下校 (教師引率)</p>
12日 (木)	<p>◎学習</p> <ul style="list-style-type: none"> ・国語 ・算数 ・音楽 ・道徳 <p>◎学級指導</p> <ul style="list-style-type: none"> ・そうじの仕方 	<p>*10点セット</p> <ul style="list-style-type: none"> ・国語の教科書、ノート ・算数の教科書、ノート ・音楽 ・道徳 	<p>14時50分</p> <p>1、2年で集団 下校</p>
13日 (金)	<p>◎学習</p> <ul style="list-style-type: none"> ・国語 ・算数 ・図工 ・歌(校歌など) <p>◎係活動</p> <p>◎視力検査</p>	<p>*10点セット</p> <ul style="list-style-type: none"> ・国語の教科書、ノート ・算数の教科書、ノート ・音楽の教科書 ・図工の教科書 	<p>14時50分</p> <p>1、2年で集団 下校</p>